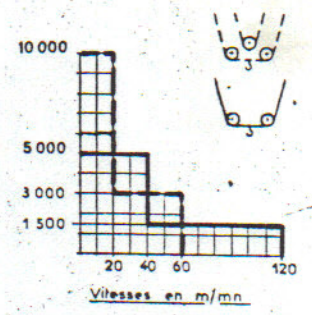
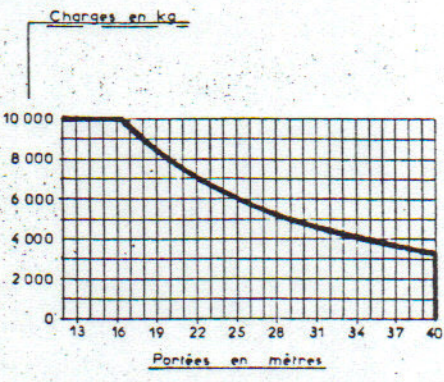
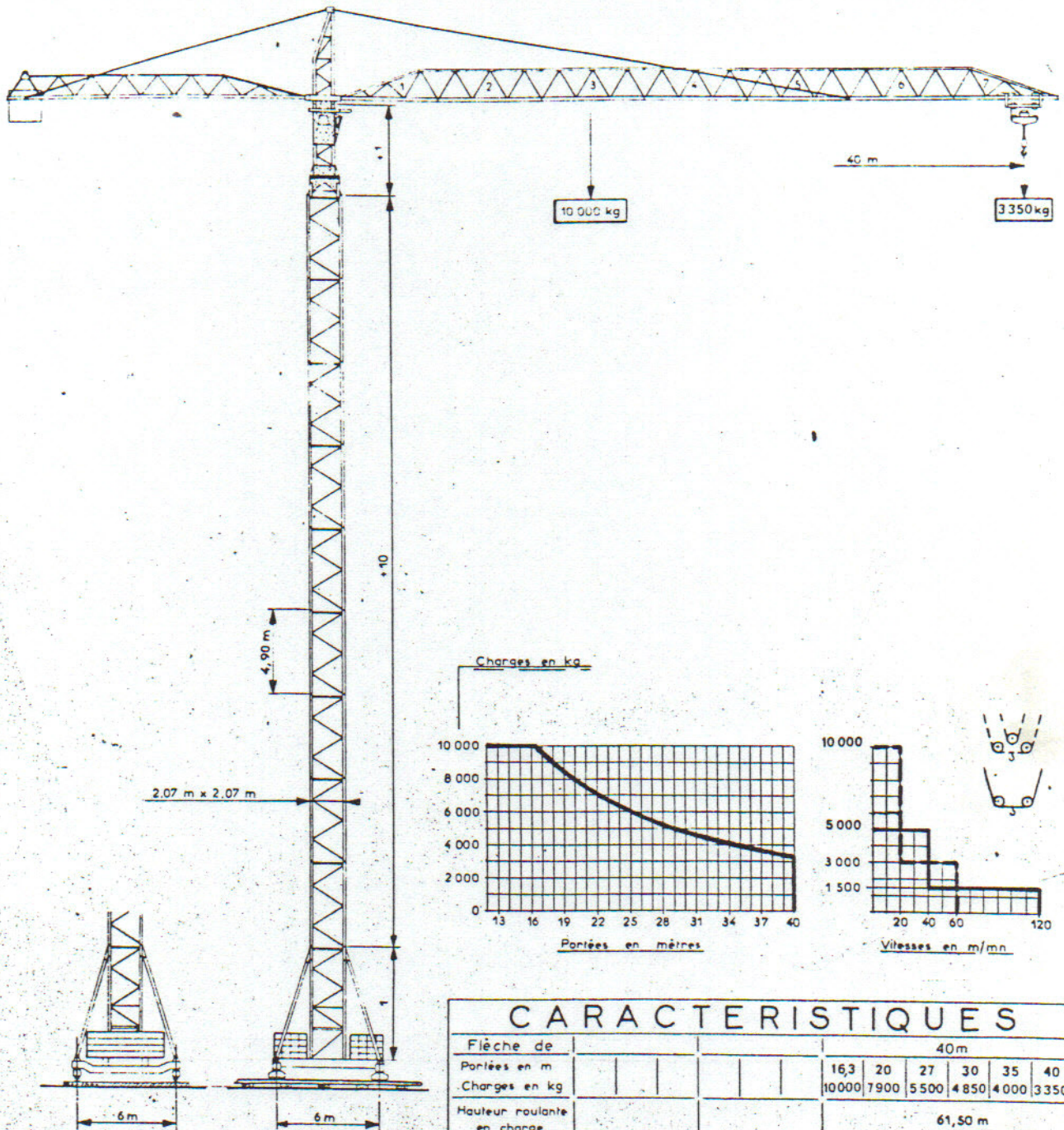


Potain

Avenue de Nablé
LA CLAYET
(Saône et Loire)
Tel.: 83 - lignes groupées
Telex.: POTAIN CLAYT 35 990

GRUE POTAIN 876 A s.c.c.



CARACTERISTIQUES

Flèche de	40m					
Portées en m	16,3	20	27	30	35	40
Charges en kg	10000	7900	5500	4850	4000	3350
Hauteur roulante en charge	61,50 m					
Poids de la grue sans lest	62 t. environ					

Puissance électrique nécessaire 100 KVA - Moteurs 380 Volts - 50 Périodes

Mouvements	Vitesses		Charge	Moteurs
	P.V.	G.V.		
Levage	de 0 à 40 m/mn	de 0 à 120 m/mn	5000 kg	60 ch
	de 0 à 20 m/mn	de 0 à 60 m/mn	10000 kg	
				Record Control
- Orientation	0,65 tr/mn		10 ch	
- Translation	26 m/mn		2 x 6 ch	
- Chariot de flèche	15 m/mn		6 ch 1500 tr/mn	
	30 m/mn		3000 tr/mn	

Hauteur sous crochet	Composition de la mâture	Observations
12,50 m	1 + 0 + 1	Autonomie en service
22,30 m	1 + 2 + 1	
32,10 m	1 + 4 + 1	
41,90 m	1 + 6 + 1	
51,70 m	1 + 8 + 1	
61,50 m	1 + 10 + 1	Ancrage obligatoire
66,40 m	1 + 11 + 1	
et au-dessus	1 + X + 1	