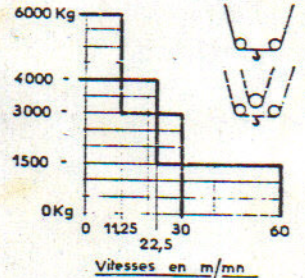
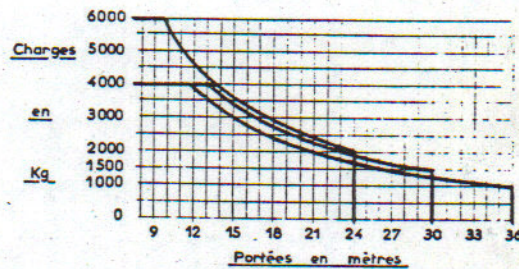
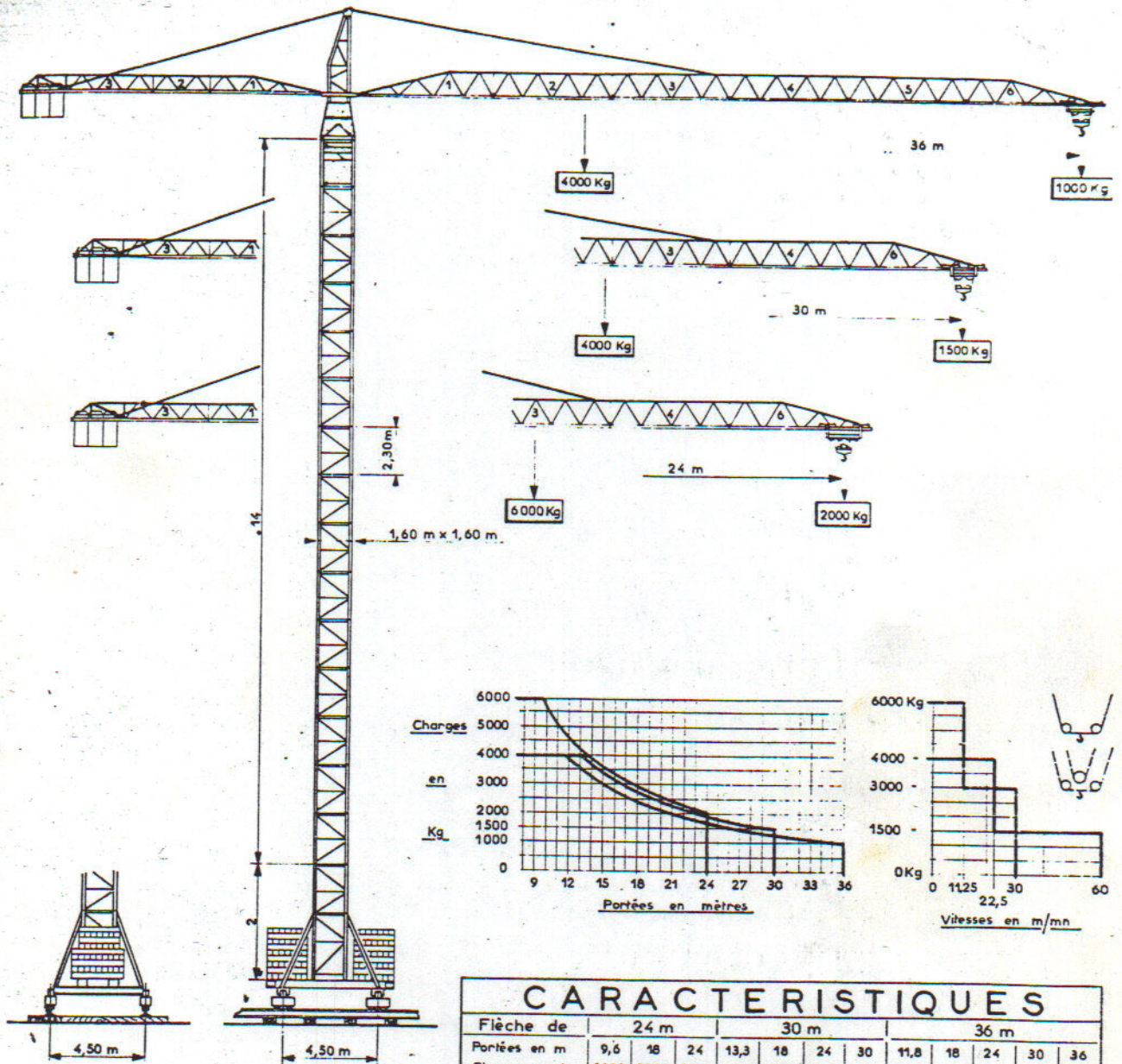


POTAIN

Avenue de Noblet
LA CLAYETTE
(Saône et Loire)
Tel 83 - 8 lignes groupées
Telex POTAIN CLAYT 35 990

GRUE RECORD 707 D2

10.36
[15.30]
20.24



CARACTERISTIQUES

Flèche de	24 m			30 m			36 m					
Portées en m	9,6	18	24	13,3	18	24	30	11,8	18	24	30	36
Charges en kg	6000	2800	2000	4000	2750	1950	1500	4000	2400	1700	1270	1000
Hauteur roulante en charge	39,50 m			39,50 m			39,50 m					
Poids de la grue sans lest	28,5 t. environ			29 t. environ			30 t. environ					

Puissance électrique nécessaire en KVA : @30. @40 - Moteurs 220/380 Volts - 50 Périodes

Hauteur sous crochet	Composition de la mâture	Observations
9,60 m	2 + 1	Autonomie en service
11,90 m	2 + 2	
16,50 m	2 + 4	
21,10 m	2 + 6	
25,70 m	2 + 8	
30,30 m	2 + 10	
34,90 m	2 + 12	
39,50 m	2 + 14	Ancrage obligatoire
41,80 m	2 + 15	
44,10 m	2 + 16	

Mouvements	Vitesses		Moteurs
Levage	P.V.	de 0 à 22,5 m/mn	● 20 ch
		de 0 à 60 m/mn	Record Control
	G.V.	de 0 à 11,25 m/mn	● 28 ch
		de 0 à 30 m/mn	Record Control
Treuil survitesses	Comme ci-dessus plus survitesses de 120 m/mn (descente à vide)		28 ch + 13 ch Record Control
Orientation	0,8 m/mn		3 ch
Translation	23 m/mn		2 x 3,5 ch
Chariot de flèche	35 m/mn		2 ch