



# Potain

# TOPKIT

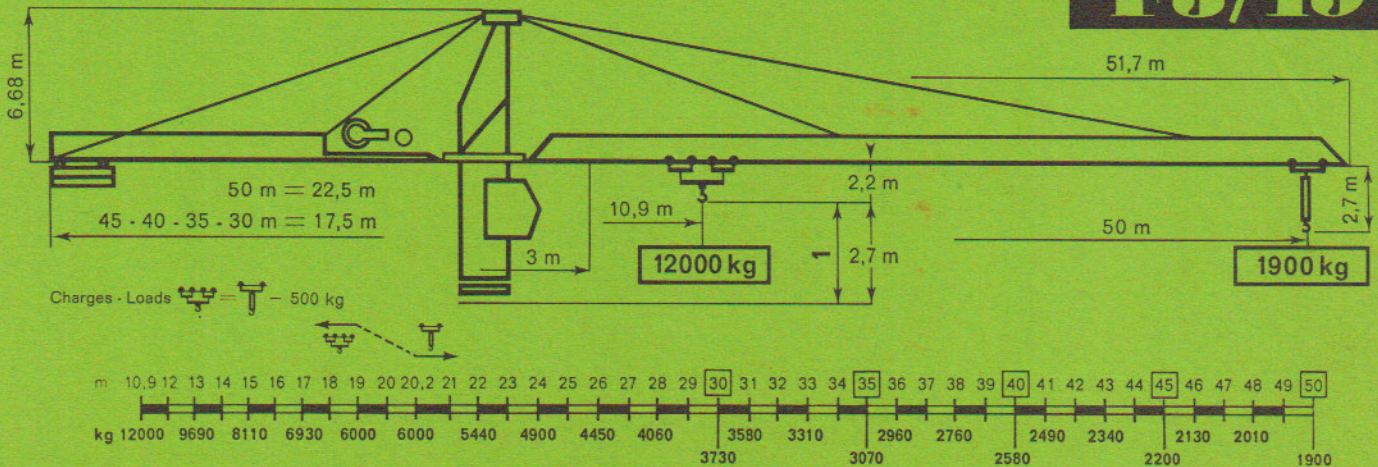
R. C. Seine 63 B 4583

Route de Charbonnières - 69130 Ecully  
Téléphone (78) 33.81.81 + - Télex 33179

Agences: Paris - Lyon - Marseille - Rennes - Strasbourg - Toulouse

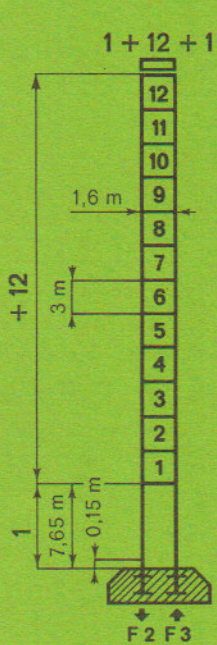
Export: 89, av. du Président Roosevelt - F 94150 Chevilly-Larue  
Téléphone (1) 677.67.67 - Télex 27001

## F3/19



## PA461

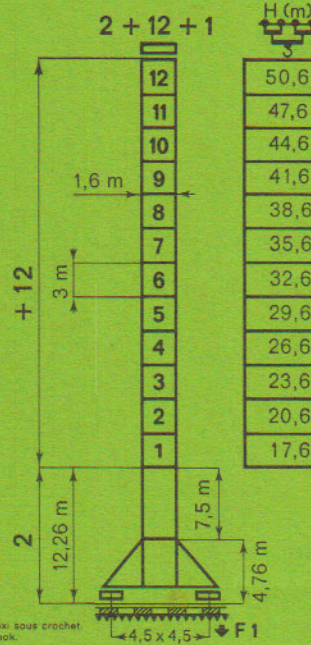
## SA471



H (m)
46
43
40
37
34
31
28
25
22
19
16
13

H maxi	
RCS 22	73,4 m
LMD 46 B	136,4 m
F2	● 70 t ■ 136 t
F3	● 102 t ■ 110 t
	51 t

H > H maxi nous consulter contact us  
- Les réactions sont données pour flèche la plus longue et hauteur maxi sous crochet.  
- The reactions are indicated with longest jib and maxi height under hook.



H (m)
50,6
47,6
44,6
41,6
38,6
35,6
32,6
29,6
26,6
23,6
20,6
17,6

H maxi	
RCS 22	84 m
LMD 46 B	138 m
F1	● 80 t ■ 95 t
	61 t

H = H - 0,50 m

● En service - In service  
■ Hors service - Out of service

La hauteur - Hc est approximative. Cheron en pointe ou le flèche la plus longue crochet dans la position représentée.  
- The height under hook - Hc is approx. - Trolley at longest jib end, hook at pos. drawing.

		m/mn	kg
① RCS 22 45 ch/hp		0 → 56	3000
		0 → 28	6000
		0 → 28	6000
		0 → 14	12000
② LMD 46 80 ch/hp		0 → 100	3000
		0 → 50	6000
		0 → 200	1500
		0 → 50	6000
		0 → 25	12000
		0 → 100	3000

	OMD 45R	0 → 1 tr/mn rpm	2x6 ch/hp
	① DMD 30	12t 0 → 60 m/mn	8 ch/hp
	② DMD 35	6t 0 → 100 m/mn 12t 0 → 50 m/mn	8 ch/hp
	RT 425	25 m/mn	2x5 ch/hp
	RTT 545	23 m/mn	4x5 ch/hp
	RCT 546	10-50 m/mn	4x6,5 ch/hp

● Normal - Normal  
●● Rapide - Fast

380V-50Hz	Réseau Mains supply	Groupe électrogène Generator unit
	① 75 KVA	100 KVA
	② 120 KVA	150 KVA

Modifications réservées  
Subject to modification

D&F

Printed in France - Réf. 517 DWF 1