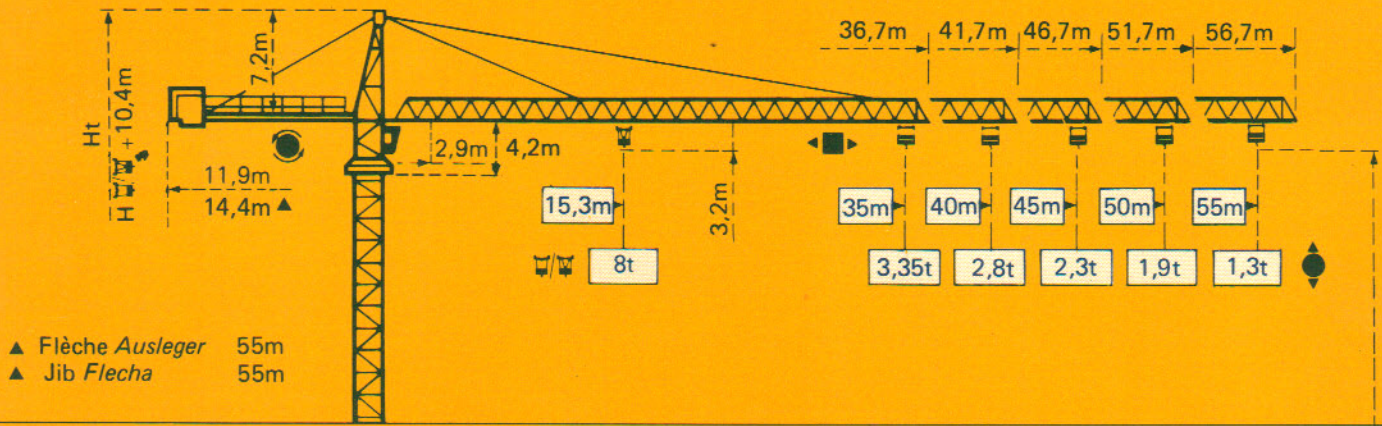


TOPKIT G20/13C

POTAIN 

Cotes Abmessungen Dimensions Dimensiones



Mâtère Mast Mast Mástil
□ 1,6m x 1,6m

Mâtère Mast Mast Mástil
□ 2m x 2m

PA455

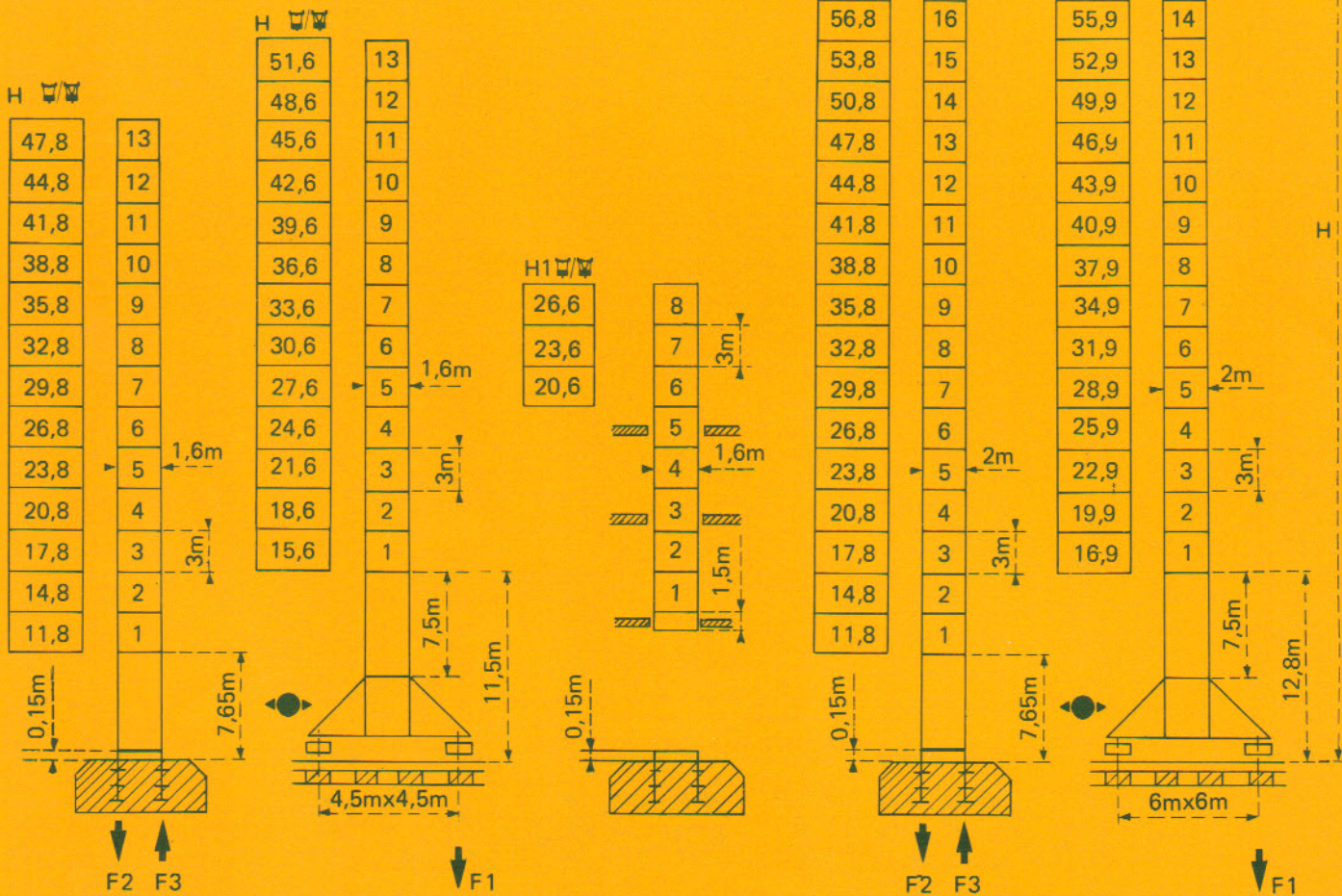
SB455

BA45A

PA663

VB 663

$$H_{\text{total}} = H_{\text{base}} + 0,7\text{m}$$



F = Réactions Eckdrücke Reacciones Reacciones

F2	● 92t	■ 132t
F3	● 64t	■ 107t
	37t	

F1	● 71t	■ 96t
	46t	

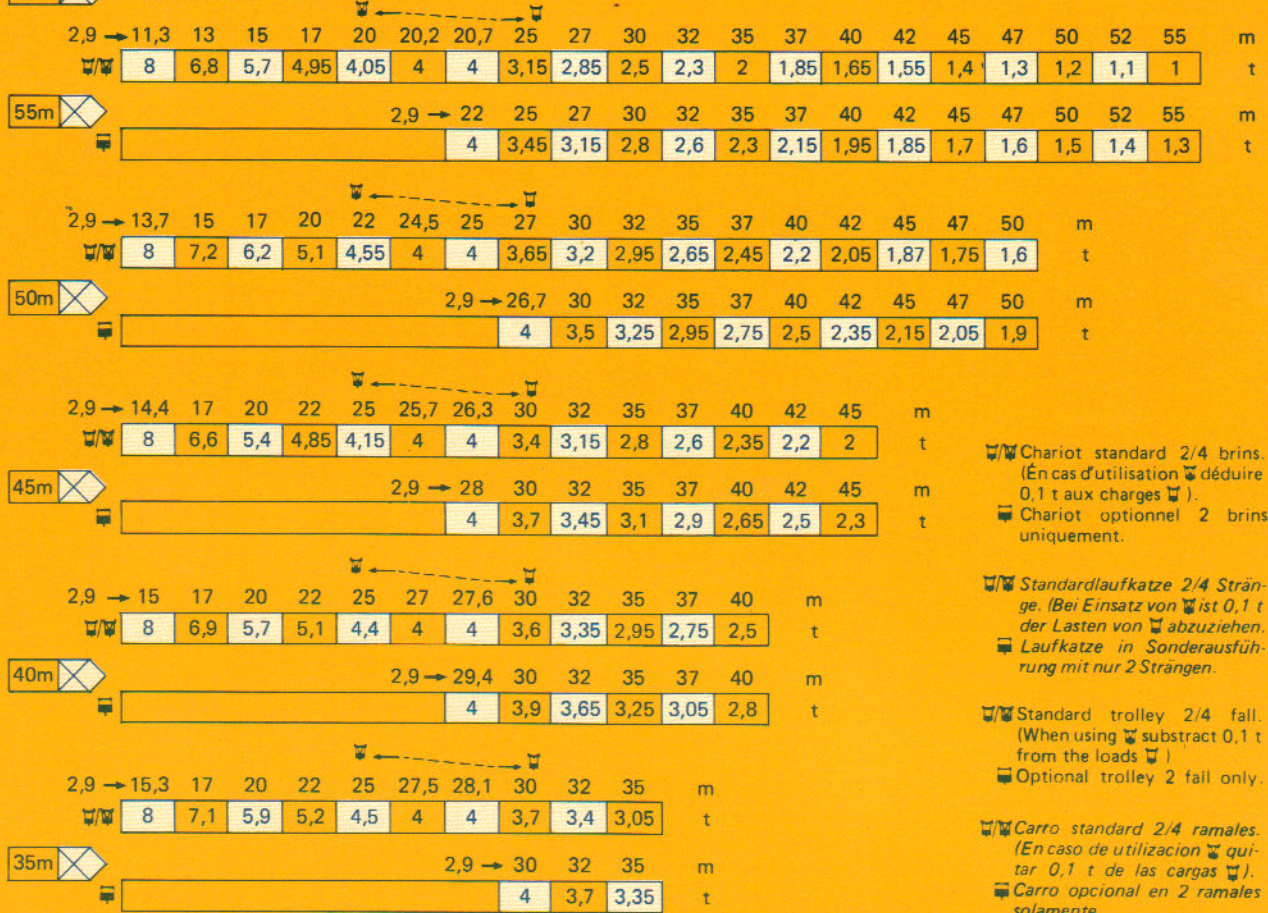
Voir ci-contre
Siehe nebenstehend
See opposite
Ver página opuesta

F2	● 99t	■ 165t
F3	● 66t	■ 134t
	42t	

F1	● 80t	■ 115t
	61t	

Courbes de charges Lastkurven Load diagrams Curvas de cargas

Fleche Ausleger Jib Flecha



Chariot standard 2/4 brins. (En cas d'utilisation déduire 0,1 t aux charges).

Chariot optionnel 2 brins uniquement.

Standardlaufkatze 2/4 Stränge. (Bei Einsatz von ist 0,1 t der Lasten von abzuziehen.

Laufkatze in Sonderausführung mit nur 2 Strängen.

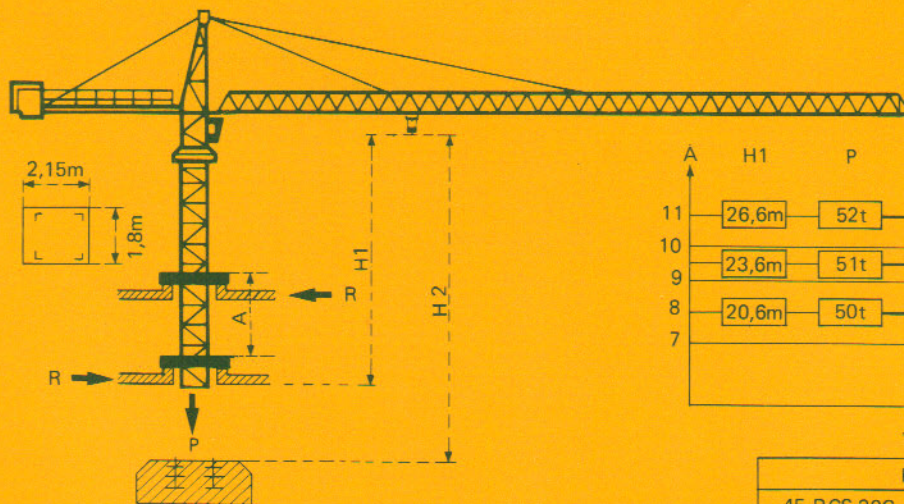
Standard trolley 2/4 fall. (When using subtract 0,1 t from the loads).

Optional trolley 2 fall only.

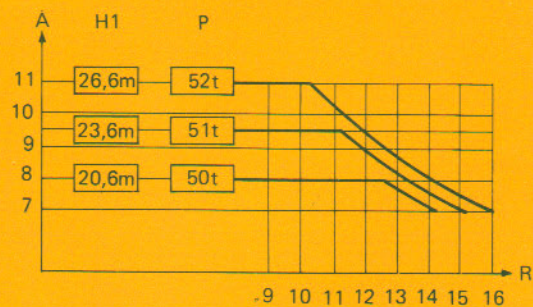
Carro standard 2/4 ramales. (En caso de utilización quitar 0,1 t de las cargas).

Carro opcional en 2 ramales solamente.

Télescopage sur dalles - Ketterkrane im Gebäude Climbing crane - Telecopage gruas trepadoras



BA45A






























H2			
45 RCS 20C		33 PC 20C	
180m	90m	150m	75m

A Distance entre cadres	A Abstand zwischen den Rahmen	A Distance between collars	A Distancia entre marcos
H1 Hauteur grue	H1 Kranhöhe	H1 Crane height	H1 Altura grúa
P Poids de la grue	P Krangewicht	P Crane weight	P Peso de la grúa
R Réaction horizontale	R Horizontalkräfte	R Horizontal reaction	R Reacción horizontal

En service	In Betrieb	In service	En servicio
Hors service	Ausser Betrieb	Out of service	Fuera de servicio
A vide sans lest avec flèche et hauteur maximum.	Ohne Last und Ballast mit Maximalausleger und Maximalhöhe.	Without load and ballast with longest jib and maximum height.	Sin cargas, sin lastre con flecha y altura máxima.

Mécanismes *Antriebe* Mechanisms *Mecanismos*

				m/min	t		ch-PS hp	kW
Levage <i>Heben</i> Hoisting <i>Elevación</i>	45 RCS 20 C 	 	0 → 40	4	361 m > 361 m*	45	33	
			0 → 80	2				
		 	0 → 20	8				
			0 → 40	4				
	33 PC 20 C 	 	5,4	4	299 m > 299 m*	33	24	
			30	4				
			60	2				
		 	2,7	8				
			15	8				
			30	4				
	Distribution - <i>Katzfahren</i> Trolleying - <i>Distribución</i>		6 DPC 4	7,5 30 60			6	4,4
	Orientation - <i>Schwenken</i> Slewing - <i>Orientación</i>		OMD	0 → 0,7 tr/min U/min-rpm			8	5,9
Translation <i>Kranfahren</i> Travelling <i>Traslación</i>	SB 455  R ≥ 10m	RT 324 C2 2V RT 324 C1 2V	12,5-25			2 x 7	2 x 5,2	
		RC 446 ARC H ≤ 33,6 m	10 - 50			4 x 6,8	4 x 5	
	VB 663  R ≥ 13m	RT 443 A1 2V	15 - 30			4 x 5	4 x 3,7	
		RC 646 ARC H ≤ 43,9 m	10 - 50			4 x 6,8	4 x 5	
		Réseau - <i>Netzstrom</i> - Mains supply - <i>Red</i>		380V - 50 HZ				
Puissance électrique nécessaire - <i>Anschlusswert</i> - Necessary electric power - <i>Potencia electrica necesaria</i>		RCS : 70 kVA PC : 50KVA						
Groupe électrogène - <i>Stromaggregat</i> - Generator set - <i>Grupo electrogeno</i>		*						

*Nous consulter - *Auf Anfrage* - Consult us - *Consultarnos*

NF E52081 - 82

POTAIN 

18, rue de Charbonnières B.P 173 - F 69132 ECULLY Cedex
 Tél. (7) 833.81.81 - Téléc 330 179 F

POTAIN GmbH - D 6082 MÖRFELDEN - WALLDORF
 Nordendstr. 79-87 - Postfach 420 - Tel. 06105 704.0 - Telex 4.185745
 POTAIN SUISSE S.A - CH 5115 MÖRIKEN WILDEGG
 Tel. 64.53.19.91 - Telex 68294

TOPKIT G20/13C

Réf. 8447 KML 1

Modificaciones reservadas - Änderungen vorbehalten - Subject to modification - Modificaciones reservadas

Printed in France